

Memoria Anual

2022



ÍNDICE

	MENSAJE DEL PRESIDENTE DEL CONSEJO DIRECTIVO	03
II.	INFORMACIÓN GENERAL SOBRE LA ASOCIACIÓN	05
II.	AUTORIDADES	07
III.	SOCIOS	08
IV.	ALIADOS ESTRATÉGICOS	09
V.	RESEÑA DE ACTIVIDADES	11
VI.	ESTADOS FINANCIEROS	21
A	ESTADO DE SITUACIÓN FINANCIERA	21
B	ESTADO DE RESULTADOS	22
C	ANÁLISIS DE CUENTAS	23

MENSAJE DEL PRESIDENTE DEL CONSEJO DIRECTIVO

Nelson Dávalos Presidente del PIR



Estimados socios:

Con mucha satisfacción les presento la Memoria Anual y los Estados Financieros del Programa de Inversión Responsable (PIR), correspondientes al ejercicio 2022.

El 2022 fue un año desafiante debido a los rezagos de la pandemia de la COVID-19 y a la inestabilidad política. Pese a este contexto adverso, quisiera destacar el gran compromiso de los socios del PIR con la promoción de una inversión responsable y más sostenible en nuestro país. El trabajo que hacemos desde el PIR cobra mayor relevancia por el contexto que se vive en el país.

En esta oportunidad quisiera compartir con ustedes los logros más resaltantes del año:

El proyecto InverClima, financiado por el Gobierno Británico a través de UK PACT Green Recovery Challenge Fund, culminó su implementación exitosamente, cumpliendo con el 100% de los objetivos planteados con el proyecto.

Recordemos que InverClima tuvo como objetivo el fortalecimiento de capacidades en acción climática para los inversionistas del ecosistema financiero peruano. En el marco de InverClima, el PIR brindó una serie de capacitaciones sobre los riesgos y oportunidades asociados al cambio climático con más de 587 participantes. Asimismo, realizó, en conjunto con el think-tank especializado 2 Degrees Investing Initiative, el primer análisis en el Perú sobre los escenarios climáticos en los portafolios de los fondos de pensiones, incluyendo a las AFP's socias del PIR y la ONP. Por otra parte, se desarrollaron, en coordinación con la consultora especializada ImplementaSur, una serie de reportes con recomendaciones para contribuir al diseño de políticas públicas hacia una recuperación económica verde, así como un reporte con aportes a la Hoja de Ruta en Finanzas Verdes liderada por el Ministerio del Ambiente.

Como parte del cierre del proyecto, contamos con una auditoría externa probono realizada por BDO, la cual concluyó en que los fondos recibidos que ascendieron a £316,700.00 fueron ejecutados de acuerdo a lo presupuestado y acorde a los objetivos y productos planteados.

Asimismo, realizamos dos eventos de cierre del proyecto. El primero fue el lanzamiento oficial de la Red MIC: Mujeres, Inversión y Clima y el segundo fue el evento de presentación de resultados del Proyecto InverClima. La Red MIC sigue trabajando y cuenta en la actualidad con más de 60 mujeres participantes y comprometidas.

Por otra parte, me gustaría subrayar la notable labor realizada por los grupos de trabajo del PIR. El grupo de trabajo de Materialidad ASG cerró exitosamente con el objetivo de definir los indicadores materiales ASG para el sector minero. Se realizó un evento público de presentación de los mismos como un aporte del PIR al ecosistema financiero peruano, con la participación de la Sociedad Nacional de Minería, Petróleo y Energía (SNMPE). Posteriormente, se inició una nueva etapa del grupo de trabajo. Los socios acordaron como un siguiente paso trabajar en la definición de los indicadores materiales ASG para el sector utilities.

Por su parte, el grupo de trabajo de Inversión Responsable y Objetivos de Desarrollo Sostenible (ODS) recibió capacitaciones sobre cómo gestionar los Objetivos de Desarrollo Sostenible en los procesos de inversión de parte de instituciones internacionales como: East Capital y Robeco.

Asimismo, se creó el Grupo de Trabajo de Reportes Financieros y Cambio Climático con el objetivo de diseñar una Hoja de Ruta para la aplicación progresiva de los estándares sobre el reporte y divulgación de los riesgos financieros asociados al cambio climático basados en las recomendaciones del TCFD. En el transcurso del año, se llevaron a cabo una serie de capacitaciones en torno a los cuatro pilares del TCFD: Gobernanza, Estrategia, Gestión de riesgos, y Métricas y objetivos, con el apoyo del aliado LACADI.

El miércoles 12 de octubre, se llevó a cabo el evento anual Perú ASG 2022: "Alineando el sector financiero con la agenda ASG" con el apoyo de LACADI, IFC y PwC. Después de dos años fue posible volver a la presencialidad.

MENSAJE DEL PRESIDENTE DEL CONSEJO DIRECTIVO

Este evento se realizó de manera híbrida y se transmitió vía LinkedIn contando con más de 220 asistentes.

Quisiera destacar también el desarrollo de herramientas ASG que son un aporte del PIR para el mercado: las versiones 2.0 de los Indicadores de inversión ASG y del documento Lineamientos para una Política de Inversión Responsable.

También quisiera agradecer la confianza de Kandeo Asset Management y PwC, quienes se unieron al PIR, Kandeo AM como nuevo socio y PwC como aliado estratégico exclusivo del PIR respectivamente.

Finalmente me gustaría mencionar que el 2022 ha sido un año de mucho aprendizaje y con avances importantes en la agenda ASG. Somos conscientes que el año 2023 traerá nuevos desafíos y oportunidades y estamos trabajando en coordinación con nuestros socios y aliados desde para abordarlos de la mejor manera.

Desde el PIR, reafirmamos nuestro compromiso de continuar liderando la promoción de principios y prácticas de inversión responsable que contribuyan al desarrollo sostenible de nuestro país.



Nelson Dávalos
Presidente del PIR



I. INFORMACIÓN GENERAL SOBRE LA ASOCIACIÓN

La Asociación para la Promoción de la Inversión Responsable y Sostenible (en adelante referida como El Programa de Inversión Responsable - PIR) es una asociación sin fines de lucro que reúne a las principales empresas participantes en el ecosistema financiero peruano, cuyo principal objetivo es la promoción, el apoyo y la realización de actividades destinadas a la difusión y promoción de la inversión responsable y sostenible. El Programa de Inversión Responsable es una asociación constituida mediante escritura pública con fecha el 24 de agosto de 2016, otorgada ante el Notario Público de Lima, Edgardo Hopkins Torres con Partida Electrónica N° 13732445 del Registro de Personas Jurídicas de la Oficina Registral de Lima y Callao-Oficina Lima.

Reseña Histórica

El Programa de Inversión Responsable es una iniciativa del sector financiero que surge en el año 2014, en el marco de la COP20 llevada a cabo en Lima, como un esfuerzo programático de largo plazo que articula y empodera a los actores claves de los sistemas financiero, público y privado. A partir del 2016, la Bolsa de Valores de Lima, el Grupo Sura y A2G formalizan el PIR a través de la Asociación para la Promoción de la Inversión Responsable y Sostenible, una entidad sin fines de lucro que viene incorporando a los principales actores del sistema financiero y fomenta la inversión responsable y sostenible en el Perú y América Latina.



VISIÓN

Lograr el cambio del ecosistema financiero peruano hacia una inversión responsable y sostenible.



MISIÓN

Promover la inversión responsable y sostenible articulando a los diferentes actores financieros mediante la elaboración de estudios y herramientas, el intercambio de experiencias y la contribución en el desarrollo de las políticas públicas.



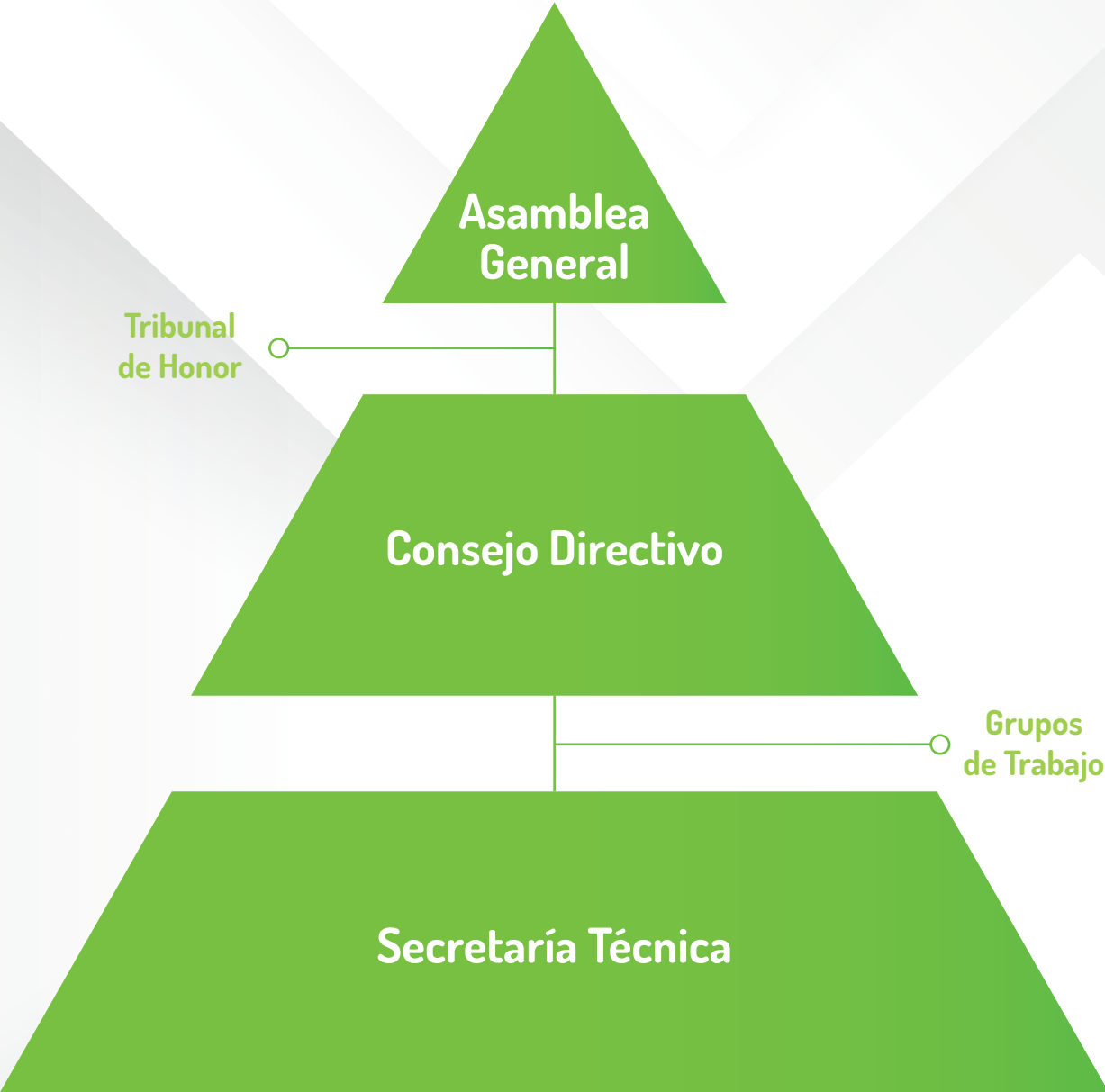
VALORES

Liderazgo
Transparencia
Responsabilidad
Respeto

Estructura Organizacional

El Programa de Inversión Responsable cuenta con una Asamblea General de Asociados como autoridad máxima y órgano superior de gobierno de la Asociación, la cual está conformada por todos los socios de la Asociación. Además, cuenta con un Consejo Directivo que desempeña el rol de órgano ejecutivo y representativo de la Asociación. Por último, cuenta con una Secretaría Técnica la cual desempeña el encargo de la administración diaria de la Asociación, a partir de los acuerdos del Consejo Directivo.

Estructura Organizacional



II. AUTORIDADES

En abril de 2021, la Asamblea General eligió a los miembros del Consejo Directivo para el período 01 de julio del 2021 al 30 de junio del 2023.

Consejo Directivo

El Consejo Directivo está conformado de la siguiente manera:



Nelson Dávalos
Presidente del PIR
Managing Partner de
BD Capital SAF



Aldo Ferrini
Vicepresidente del PIR
CEO de AFP Integra



Shirley Pando
Directora General de
Inversiones ONP



Miguel Angel Zapatero
Gerente General
Bolsa de Valores de Lima



Daniela Door
Gerente de
Alternativos y Análisis
Prima AFP



Mario Ventura
Gerente General
Protecta Security



Fernando Ríos
Gerente General
Rímac Seguros

Secretaría Técnica

La Secretaría Técnica está conformada por:



Arturo Caballero
Secretario Técnico



Lizbeth Valdivieso
Coordinadora



Ana Lucía Álvarez
Analista Senior



Allisson Reynel
Practicante de Gestión ASG



Ariana Begazo
Practicante de Comunicaciones

Números de sesiones del Consejo Directivo y fechas

Para el periodo 2022, se realizaron 6 sesiones del Consejo Directivo en las siguientes fechas: 09 de febrero, 09 de abril, 01 de julio, 19 de agosto, 05 de octubre y 22 de noviembre de 2022. Todas las sesiones se llevaron a cabo de manera virtual debido al contexto de pandemia por la COVID-19.

III. SOCIOS

Al 31 de diciembre de 2022 la Asociación para la Promoción de la Inversión Responsable y Sostenible contó con un total de 20 empresas asociadas, siendo estas las siguientes:



AC
CAPITALES SAFI

ACRES
SAFI

AFP **Integra**
Una empresa sura

BD CAPITAL



COFIDE
BANCO DE DESARROLLO DEL PERU

DIVISO
ALTAS FINANZAS PARA TODOS

HMC
CAPITAL

LarrainVial
SAFI

MACRO
CAPITALES

MAJ
INVEST



ONP
Oficina de
Normalización
Previsional

pacífico

PRIMA AFP
Grupo Crédito

Profuturo
AFP del grupo Scotiabank

PROTECTA security
COMPAÑIA DE SEGUROS

RIMAC

W-CAPITAL
SAFI

Nuevo socio 2022

KANDEO[®]
HELPING COMPANIES
GROW BRILLIANT

IV. ALIADOS ESTRATÉGICOS

BDO

El PIR y BDO firmaron un acuerdo de aliados estratégicos para el período 2021 - 2022 en el marco del Proyecto InverClima para contar con su asesoría tributaria y contable.



Corporación Financiera Internacional del Grupo Banco Mundial (IFC)

En mayo 2018, el PIR y IFC firmaron un acuerdo de cooperación donde el IFC se compromete a brindar asistencia técnica al grupo de trabajo del PIR en la elaboración de los Indicadores Mínimos de Inversión y a intercambiar conocimientos y mejores prácticas ASG.



Estudio Rodrigo, Elías & Medrano

Desde enero 2018, el Estudio Rodrigo, Elías & Medrano brinda apoyo pro-bono en los temas legales relacionados a la Asociación. Las horas brindadas por el Estudio al PIR durante el ejercicio 2022 ascienden a 40 horas.



DWS

El PIR y DWS firmaron un acuerdo de aliados estratégicos para el período 2020. Gracias a la estrecha cooperación entre el PIR y DWS, en el año 2021 se renovó la alianza estratégica con DWS por un período de 2 años más, hasta el 2022.



Pontificia Universidad Católica del Perú - Facultad de Gestión y Alta Dirección

Desde el año 2017, el PIR y la Facultad de Gestión y Alta Dirección de la PUCP son aliados estratégicos. En los últimos años han desarrollado conjuntamente una serie de reportes como el "Reporte de la calidad de información de los reportes de sostenibilidad corporativa del mercado de valores peruano". En el 2019 éste tuvo un enfoque especial en las empresas del sector financiero.



Principles for Responsible Investment - PRI

Desde el año 2015, el PIR es Network Supporter del PRI. En el año 2019 se renovó el compromiso de trabajo en conjunto entre ambas instituciones a través de un Acuerdo de Entendimiento. El PIR viene coordinando estrechamente con el PRI temas claves vinculadas a la promoción de mejores prácticas ASG con miras a contribuir al desarrollo de un sistema financiero global más sostenible.



PwC: Nuevo aliado 2022

Desde octubre de 2022, la firma de consultoría global PwC se unió al PIR a través de una alianza estratégica exclusiva por un periodo de dos años. Venimos trabajando en una agenda común para el fortalecimiento de capacidades ASG en el ecosistema financiero peruano.



United Nations Environment Programme Finance Initiative - UNEP FI

En noviembre 2018, el PIR fue reconocido oficialmente como Supporting Institution de UNEP-FI. El objetivo es promover la agenda de finanzas sostenibles en el ecosistema financiero peruano.



Grupo de Trabajo: Materialidad ASG

El grupo de trabajo empezó el año con el objetivo planteado en el 2021 de definir los indicadores materiales ASG del sector minero. Objetivo que se cumplió en mayo de 2022 al presentar estos indicadores en un evento virtual coordinado con la SNMPE el cual se comentará a mayor detalle en el apartado de eventos.

Posteriormente, se inició una nueva etapa del grupo de trabajo. Los socios acordaron como un siguiente paso trabajar en la definición de los indicadores materiales ASG para el sector utilities. Se eligió SASB como framework para guiar esta evaluación.

El grupo de trabajo estuvo conformado por los siguientes socios del PIR: A2G, AC Capitales SAFI, AFP Integra, BD Capital SAF, Bolsa de Valores de Lima, COFIDE, HMC SAFI, Kandeo Asset Management, LarrainVial SAFI, Macrocapitales SAFI, ONP, Pacífico Seguros, Prima AFP, Profuturo AFP, Protecta Security, Rímac Seguros y W Capital SAFI.

Grupo de Trabajo: Reportes financieros y cambio climático

Este Grupo de Trabajo del PIR tiene como objetivo diseñar una Hoja de Ruta para la aplicación progresiva de los estándares sobre el reporte y divulgación de los riesgos financieros asociados al cambio climático basados en las recomendaciones del TCFD. En el transcurso del año, se llevaron a cabo una serie de capacitaciones en torno a los cuatro pilares del TCFD: Gobernanza, Estrategia, Gestión de riesgos, y Métricas y objetivos, con el apoyo del aliado LACADI.

Los socios fueron invitados a participar de un diagnóstico para el análisis del avance de implementación de las recomendaciones del TCFD en los inversionistas institucionales de América Latina, por parte del proyecto LACADI. 6 socios completaron el cuestionario y recibirán un informe personalizado para la implementación de las recomendaciones del TCFD al interior de sus empresas.

El grupo de trabajo estuvo conformado por los siguientes socios del PIR: A2G, AC Capitales SAFI, ACRES SAFI, AFP Integra, BD Capital SAF, Bolsa de Valores de Lima, COFIDE, Diviso Bolsa SAB, HMC SAFI, Kandeo Asset Management, LarrainVial SAFI, ONP, Pacífico Seguros, Prima AFP, Profuturo AFP, Protecta Security y Rímac Seguros.



VI. EVENTOS

Presentación de la Red MIC: Mujeres, Inversión y Clima.

El 10 de febrero se realizó el evento de lanzamiento de la Red MIC: Mujeres, Inversión y Clima, el cual surgió como una iniciativa en el marco del proyecto InverClima financiado por UK Pact Green Recovery Challenge Fund. Fabiola Muñoz, coordinadora del proyecto InverClima, presentó el propósito de la Red MIC, el cual consiste en conectar a mujeres del sector financiero con mujeres vulnerables a los efectos del cambio climático para impactar mutuamente en sus vidas, entornos y proyectos. Durante el evento se invitó a más mujeres a sumarse a esta iniciativa.



Presentación de resultados del proyecto InverClima

El 24 de febrero se llevó a cabo el evento de cierre de InverClima denominado “Tendencias, experiencias y desafíos del ecosistema financiero frente a la acción climática.”. InverClima fue un proyecto del PIR que tuvo como objetivo fortalecer las capacidades de acción climática para inversionistas del ecosistema financiero peruano. Este proyecto contó con el financiamiento de UK Pact Green Recovery Challenge Fund que ascendió a £316,700.00.

La Embajadora del Reino Unido en el Perú, Kate Harrisson, inició el evento brindando unas palabras de bienvenida. Asimismo, contamos con un keynote speaker: Gonzalo Muñoz, High Level Climate Action Champion de la Cumbre del Clima, COP25 y Cofundador de TriCiclos, Manuia y Sistema B, quien habló de los riesgos y oportunidades asociados al cambio climático para el sector financiero en una agenda post COP 26.

Posteriormente, Arturo Caballero, Secretario Técnico del PIR, presentó los resultados del proyecto, los cuales incluyeron: una estructura de gobernanza del proyecto; cuatro módulos de capacitación en riesgos y oportunidades vinculados al cambio climático; reportes con propuestas de políticas públicas para una recuperación económica verde; un reporte con el análisis de los escenarios climáticos de los portafolios de los fondos de pensiones en el Perú; así como la creación de la Red MIC: Mujeres, Inversión y Clima.

The graphic features the UK PACT Green Recovery Challenge Fund logo in the top left and the PIR Programa de Inversión Responsable logo in the top right. The central text reads 'InverClima' with a leaf icon, followed by the event title 'TENDENCIAS, EXPERIENCIAS Y DESAFÍOS DEL ECOSISTEMA FINANCIERO FRENTE A LA ACCIÓN CLIMÁTICA'. Below this, the date 'Jueves 24 Febrero' and time '8:00 am a 10:40 am (Hora Perú)' are displayed. The bottom half of the graphic is a stylized illustration of a green globe with a rising line graph, surrounded by icons for a lightbulb, gears, wind turbines, a house, a bicycle, and butterflies, all set against a background of green hills and trees.

Luego, se llevaron a cabo dos paneles:

- **Presentación: Análisis sobre exposición a riesgos climáticos de los portafolios en los fondos de pensiones peruanos:** Con la participación de representantes de 2DII, AFP Integra, Profuturo AFP, Prima AFP y MÉXICO2.



- **Enfrentando el Riesgo Climático: Desafíos para la Regulación y Supervisión Financiera en la Región:** Con la participación de representantes de la Comisión para el Mercado Financiero de Chile, Superintendencia Financiera de Colombia, Banco de México y la Superintendencia del Mercado de Valores.



Evento de Presentación de Indicadores Materiales ASG del Sector Minero

El 25 de mayo, el PIR realizó el evento de presentación de los “Indicadores Materiales ASG para el Sector Minero en el Perú”, elaborado por el grupo de trabajo del PIR. El evento se realizó de manera virtual contando con 198 asistentes.

Durante el evento, se reflexionó sobre la importancia de contar con indicadores ASG para el sector minero y los retos en la implementación de estos indicadores en la gestión minera.

Las presentaciones estuvieron a cargo de representantes de la Sociedad Nacional de Minería, Petróleo y Energía (SNMPE), las empresas mineras Hochschild Mining y Buenaventura, así como de la Bolsa de Valores de Lima, Superintendencia del Mercado de Valores, inversionistas institucionales como DWS, AFP Integra, AFP Prima, Value Reporting Foundation, entre otros.



Evento anual del PIR: Perú ASG

El miércoles 12 de octubre, el PIR tuvo el agrado de llevar a cabo el evento anual Perú ASG 2022: “Alineando el sector financiero con la agenda ASG” con el apoyo de LACADI, IFC y PwC. Este evento se realizó de manera híbrida y se transmitió vía LinkedIn contando con más de 220 asistentes

El presidente del PIR, Nelson Dávalos, inició la ceremonia con un llamado a la reflexión sobre la importancia de las variables extra financieras en el sector. Además, se contó con la participación de Shelagh Whitley, Chief Sustainability Officer de PRI y Margarita Casas Directora de Sostenibilidad y Cambio Climático de PwC como keynote speakers.



Luego, se llevaron a cabo tres paneles:

- **Panel “Actuales prioridades ASG para los directorios”:** Se discutió acerca del propósito de las empresas, la importancia de contar con diversidad en la composición de los miembros de directorio y los desafíos y oportunidades que planteó la pandemia para la adopción de una agenda ASG.



- **Panel “Reporte y divulgación climática para los estados financiero: TCFD”:** Se compartió una serie de recomendaciones para el reporte de riesgos climáticos asociados al sector financiero.



- **Panel “Género e Inclusión financiera: Retos y oportunidades”:** Se discutió acerca de las brechas en la inclusión de género, compartir los desafíos y oportunidades desde las instituciones financieras invitando para acortar estas brechas.



Panel “Género e Inclusión financiera: Retos y oportunidades”

Se invitó a más instituciones del sector financiero para sumarse como agentes de cambio. El evento finalizó con las palabras de Álvaro Quijandría, Representante del IFC para el Perú.



Palabras de bienvenida
Nelson Dávalos, Presidente del PIR



Asistentes a Perú ASG 2022

VII. WEBINARS

“East Capital: Experiencia en la Gestión de ODS en sus procesos de inversión”.

El 11 de mayo se llevó a cabo un webinar organizado por el PIR y PRI, donde participaron socios del PIR y signatarios del PRI de América Latina. La exposición estuvo a cargo de Karine Hirn, Chief Sustainability Officer de East Capital, quien compartió la interesante experiencia de East Capital en la gestión de los Objetivos de Desarrollo Sostenible en sus procesos de inversión.

East Capital: Experiencia en la gestión de ODS en sus procesos de Inversión

Miércoles 11 de mayo Hora 09:00 am a 10:00 am (Hora Perú)

Expositora
Karine Hirn
Chief Sustainability Officer
East Capital Group

Organizan:
PIR Programa de Inversión Responsable PRI Principles for Responsible Investment EAST CAPITAL

Robeco: Ejemplos de implementación de los ODS en los procesos de inversión

Martes 12 de julio Hora 10:00 am (Hora Perú)

Malene Christensen
Sustainable Investing
Investment Specialist

Masja Zandbergen
Head of Sustainability
Integration

Organizan:
PIR Programa de Inversión Responsable ROBECO

“Ejemplos de Implementación de los ODS en los Procesos de Inversión”.


El 12 de julio, se desarrolló un webinar con Robeco. Contamos con la participación de Malene Christensen, Sustainable Investing Specialist y Masja Zandbergen, Head of Sustainability Interation de Robeco. En este espacio, los socios del PIR pudieron acceder a ejemplos de cómo implementar los Objetivos de Desarrollo Sostenible en los procesos de inversión.

VIII. HERRAMIENTAS

Indicadores Materiales ASG del sector minero

Mayo 2022

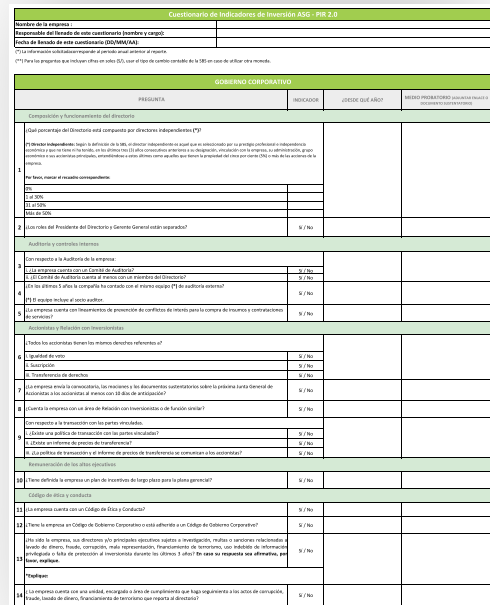
En el 2021, el grupo de trabajo Materialidad ASG del PIR decidió elaborar indicadores materiales ASG para el sector minero, respondiendo a los criterios de capitalización bursátil y al porcentaje que representa el sector minero en los portafolios de inversión de las empresas socias. Se tomó como referencia el framework de Sustainability Accounting Standards Board (SASB). Como resultado de 24 sesiones de trabajo y contando con la retroalimentación de la Sociedad Nacional de Minería, Petróleo y Energía (SNMPE) se definieron los 63 indicadores materiales ASG para el sector minero del Perú.



Indicadores mínimos de inversión ASG 2.0

Junio 2022

En el 2022, el grupo de trabajo materialidad ASG del PIR realizó una revisión de los indicadores mínimos de inversión ASG aprobados en el año 2018, incluyendo mejoras a partir de los indicadores materiales ASG del sector minero. La versión 2.0 de Indicadores Mínimos de Inversión ASG cuenta con 45 preguntas que servirán para el análisis de las variables ASG en los procesos de inversión de las empresas socias.



Lineamientos para una política de inversión responsable 2022

Octubre 2022

A solicitud de algunos socios del PIR, este año se llevó a cabo la revisión del documento Lineamientos para una política de Inversión Responsable aprobado en el año 2020, a partir de la implementación de dicha política al interior de algunas empresas.

Luego de varias sesiones de revisión, el grupo de trabajo aprobó una versión actualizada de este documento, cuyo objetivo es brindar las pautas para el diseño de políticas de inversión responsable.



VIII. ESTADOS FINANCIEROS

A. ESTADO DE SITUACIÓN FINANCIERA

ASOCIACIÓN PARA LA PROMOCIÓN DE LA INVERSIÓN RESPONSABLE Y SOSTENIBLE
ESTADO DE SITUACIÓN FINANCIERA
Al 31 de diciembre 2022
(Expresado en Soles)

ACTIVO	2,022	2,021	PASIVO	2,022	2,021
ACTIVO CORRIENTE			PASIVO CORRIENTE		
EFFECTIVO Y EQUIVALENTE DE EFFECTIVO	21,377	95,458	TRIBUTOS POR PAGAR	10,903	4,810
CUENTAS POR COBRAR COMERCIALES	-	-	CUENTAS POR PAGAR COMERCIALES	-	322
CUENTAS POR COBRAR DIVERSAS - TERCEROS	559.88	175.49	REMUNERACIONES POR PAGAR	8,255.85	7,461.51
OTRAS CUENTAS DEL ACTIVO CORRIENTE (CRÉDITO FI)	18,625	6,129	OTRAS CUENTAS POR PAGAR	4,226.00	-
TOTAL ACTIVO CORRIENTE	40,562	101,764	INGRESOS DIFERIDOS ANTICIPOS CLIENTES	62,083	50,417
			CUENTAS POR PAGAR DIVERSAS TERCEROS	-	-
			TOTAL PASIVO CORRIENTE	85,468	63,011
ACTIVO NO CORRIENTE			TOTAL PASIVO	85,468	63,011
INMUEBLES, MAQUINARIAS Y EQUIPOS	5,973	592	PATRIMONIO		
IMPUESTO A LA RENTA DIFERIDO - PATRIMONIO	-	-	CAPITAL	-	-
			SUPERÁVIT DE PERIODOS ANTERIORES	49,125	49,125
TOTAL ACTIVO NO CORRIENTE	5,973	592	DÉFICIT DE PERIODOS ANTERIORES	(9,780)	-
			REMANENTE DEL PERIODO	(78,278)	(9,780)
TOTAL ACTIVO	46,535	102,355	TOTAL PATRIMONIO	(38,933)	39,345
			TOTAL PASIVO Y PATRIMONIO	46,535	102,355

B. ESTADO DE RESULTADOS

ASOCIACIÓN PARA LA PROMOCIÓN DE LA INVERSIÓN RESPONSABLE Y SOSTENIBLE

ESTADO DE RESULTADOS INTEGRALES

Al 31 de diciembre 2022

(Expresado en Soles)

INGRESOS		2.022		2.021
SERVICIOS LOCAL TERCEROS UK PACT		1,143,223		-
SERVICIOS LOCAL TERCEROS		144,570		352,105
MEMBRESÍAS		278,333		255,833
DONACIONES		57,351		85,441
INGRESOS BRUTOS		1,623,477		693,379
COSTO DE SERVICIO		(1,105,987)		(251,530)
COSTO DE SERVICIOS	1,105,987		251,530	
SERVICIO DE TERCEROS		(467,130)		(424,977)
SUELDOS	417,641		370,635	
ADMINISTRATIVA	3,287		39,223	
OTROS SERVICIOS	23,862		9,600	
OTROS GASTOS (MOVILIDAD, ESTACIONAMIENTO, IMPRESIÓN, GASTOS BANCARIOS, ENVÍO Y GASTOS DE REPRESENTACIÓN)	22,340		5,519	
OTROS TRIBUTOS		(178)		(74)
IMPUESTO A LAS TRANSACCIONES FINANCIERAS	178		74	
CARGAS DIVERSAS DE GESTIÓN		(813)		(1,592)
ÚTILES DIVERSOS DE OFICINA	15		330	
ATENCIONES-CAFETERÍA	23		75	
LICENCIAS Y DERECHOS DE VIGENCIA	56		298	
DEPRECIACIÓN EQUIPOS DE CÓMPUTO	719		888	
RESULTADO OPERACIONAL		49,370		15,205
INGRESOS Y GASTOS FINANCIEROS				
DIF. CAMBIO CTAS DE ACTIVO		(189,602)		(62,260)
DIF. CAMBIO CTAS CTES BANCARIAS		61,532		37,209
REDONDEO DE INGRESOS Y OTROS		423		65
REMANENTE BRUTO ANTES DE IMPUESTOS		(78,278)		(9,780)

C. ANÁLISIS DE CUENTAS

ASOCIACIÓN PARA LA PROMOCIÓN DE LA INVERSIÓN RESPONSABLE Y SOSTENIBLE
ANÁLISIS DE CUENTAS
Al 31 de diciembre 2022
(Expresado en Soles)

ACTIVO CORRIENTE	2,022	2,021
EFFECTIVO Y EQUIVALENTE DE EFFECTIVO		
CAJA	1,021	1,021
SCOTIABANK CTA.CTE.ME (- // \$ 17,526.9 T/C)	-	69,740
B.CONTINENTAL CTA.CTE.MN	5,512	4,337
BANCO BBVA - DÓLARES (\$ 1,993.33 T/C 3.808 \$ 5,117.07 T/C 3.979)	7,591	20,361
BANCO DE LA NACIÓN CTA.CTE. DETRACCIONES	7,252.00	-
	<u>21,377</u>	<u>95,458</u>
CUENTAS POR COBRAR COMERCIALES		
EMITIDAS COMP.VENTA POR COBRAR MN	-	-
	<u>-</u>	<u>-</u>
CUENTAS POR COBRAR DIVERSOS - TERCEROS		
SEGUROS PAGADOS POR ANTICIPADO	560	175
	<u>560</u>	<u>175</u>
CRÉDITO FISCAL		
IGV - CUENTA PROPIA	-	47
IMPUESTO A LA RENTA 3RA. CATEGORÍA	18,625	6,082
	<u>18,625</u>	<u>6,129</u>
TOTAL ACTIVO CORRIENTE	<u>40,562</u>	<u>101,763</u>
ACTIVO NO CORRIENTE		
IMMUEBLE, MAQUINARIA Y EQUIPO		
COSTO EQUIPOS DE PROCESAMIENTO DE DATOS	9,654	3,554
	<u>9,654</u>	<u>3,554</u>
DEPRECIACIÓN		
DEPRECIACIÓN EQUIPOS DE CÓMPUTO	3,681	2,961
	<u>3,681</u>	<u>2,961</u>
TOTAL ACTIVO NO CORRIENTE	<u>5,973</u>	<u>592</u>
TOTAL ACTIVO	<u>46,535</u>	<u>102,355</u>
PASIVO CORRIENTE		
TRIBUTOS POR PAGAR		
IGV - CUENTA PROPIA	4,000	-
IMPUESTO A LA RENTA 3RA. CATEGORÍA DICIEMBRE	859	221
RENTA DE NO DOMICILIADOS	-	-
RENTA DE CUARTA CATEGORÍA	94	14
RENTA DE QUINTA CATEGORÍA	3,649	2,489
ESSALUD	2,301	2,086
	<u>10,903</u>	<u>4,810</u>
REMUNERACIONES POR PAGAR		
COMPENSACIÓN POR TIEMPO DE SERVICIOS	4,971	4,508
A.F.P. INTEGRA	2,532	2,214
A.F.P. PRIMA	753	739
	<u>8,256</u>	<u>7,462</u>
CUENTAS POR PAGAR COMERCIALES		
FACTURAS POR PAGAR SOLES	-	322
OTRAS CUENTAS POR PAGAR MN (DETRACCION PAGADO POR DUPLICADO)	4,226	-
	<u>4,226</u>	<u>322</u>
INGRESOS DIFERIDOS POR PAGO DE MEMBRESÍA ANUAL		
ANTICIPOS CLIENTES		
ACRES SOCIEDAD ADMINISTRADORA DE FONDOS DE INVERSION S.A.	2,917	11,667
AFP INTEGRA S A	20,000	-
KANDEO INVESTMENT ADVISORS PERU S.A.C.	3,333	-
MACROCAPITALES SOCIEDAD ADMINISTRADORA DE FONDOS DE INVERSI	9,167	9,167
OFICINA DE NORMALIZACION PREVISIONAL ONP	13,333	13,333
PACIFICO COMPAÑÍA DE SEGUROS Y REASEGUROS	13,333	13,333
PROTECTA S.A. COMPAÑÍA DE SEGUROS	-	2,917
	<u>62,083</u>	<u>50,417</u>
TOTAL PASIVO CORRIENTE	<u>85,468</u>	<u>63,011</u>
TOTAL PASIVO	<u>85,468</u>	<u>63,011</u>
PATRIMONIO		
CAPITAL SOCIAL		
APORTE SOCIAL	-	-
	<u>-</u>	<u>-</u>
RESULTADOS		
SUPERÁVIT DE PERIODOS ANTERIORES	49,125	49,125
DÉFICIT DE PERIODOS ANTERIORES	(9,780)	-
REMANENTE DEL PERIODO	(78,278)	(9,780)
	<u>(38,933)</u>	<u>39,345</u>
TOTAL PATRIMONIO	<u>(38,933)</u>	<u>39,345</u>
TOTAL PASIVO Y PATRIMONIO	<u>46,535</u>	<u>102,355</u>